



УПРАВЛЕНИЕ ФЕДЕРАЛЬНОЙ  
СЛУЖБЫ ГОСУДАРСТВЕННОЙ  
СТАТИСТИКИ ПО РЕСПУБЛИКЕ  
КРЫМ И Г. СЕВАСТОПОЛЮ

# ОПЕРАТИВНЫЕ ПОКАЗАТЕЛИ ПО СТАТИСТИКЕ ТРУДА

ноябрь 2023 года

29.01.2024

г. Севастополь

# СОДЕРЖАНИЕ

Среднемесячная номинальная начисленная заработная плата по полному кругу организаций	4
Среднемесячная заработная плата по организациям, не относящимся к субъектам малого предпринимательства	5
Отклонения средней заработной платы от средней по городу	6
Темпы номинальной и реальной заработной платы, к предыдущему месяцу	7
Темпы номинальной и реальной заработной платы, к соответствующему месяцу прошлого года	8
Фонд начисленной заработной платы	9
Среднесписочная численность работников по полному кругу	10
Число замещенных рабочих мест	11
Динамика просроченной задолженности по заработной плате	12
Задолженность организаций по выплате заработной платы	13

# СРЕДНЕМЕСЯЧНАЯ НОМИНАЛЬНАЯ НАЧИСЛЕННАЯ ЗАРАБОТНАЯ ПЛАТА ПО ПОЛНОМУ КРУГУ ОРГАНИЗАЦИЙ

ноябрь 2023 г., рублей

КРЫМСТАТ

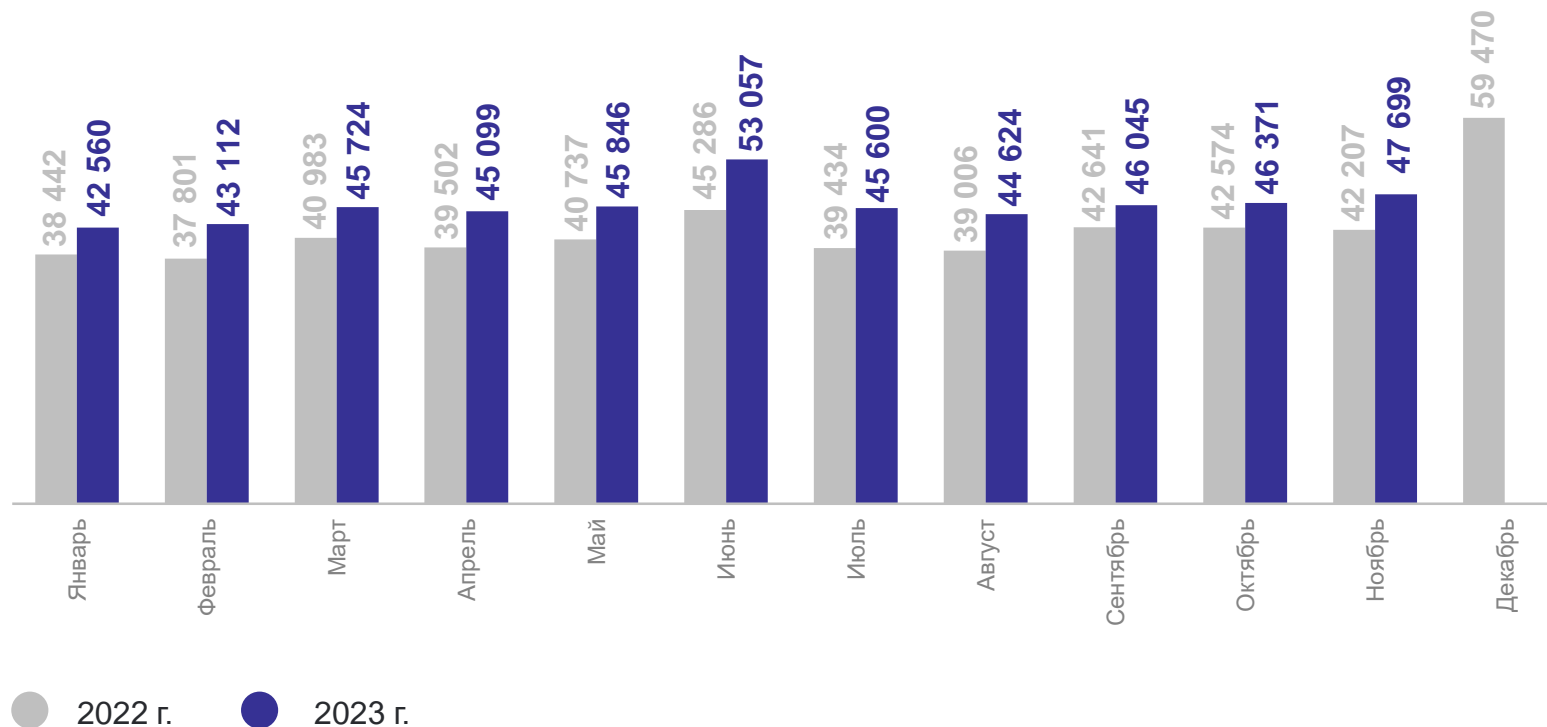
ноябрь 2023 г.

Среднемесячная номинальная  
начисленная заработная плата

**47 699.2** рублей

В % к октябрю 2023 г.

**102.9**



# СРЕДНЕМЕСЯЧНАЯ НОМИНАЛЬНАЯ НАЧИСЛЕННАЯ ЗАРАБОТНАЯ ПЛАТА ПО ОРГАНИЗАЦИЯМ, НЕ ОТНОСЯЩИМСЯ К СУБЪЕКТАМ МАЛОГО ПРЕДПРИНИМАТЕЛЬСТВА

КРИМСТАТ

ноябрь 2023 г., рублей

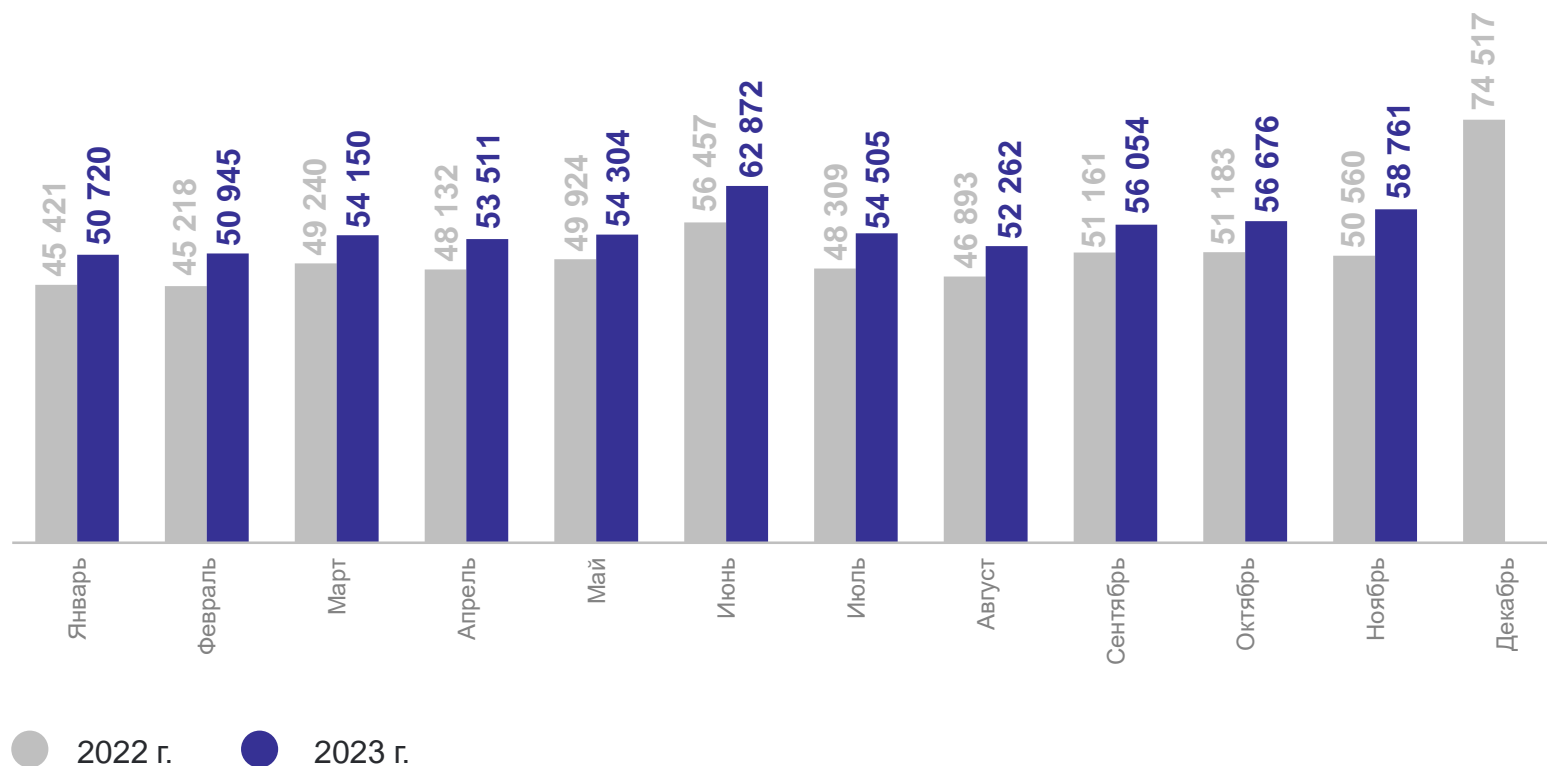
ноябрь 2023 г.

Среднемесячная номинальная  
начисленная заработная плата

**58 761.2** рублей

В % к октябрю 2023 г.

**103.7**



# ОТКЛОНЕНИЯ СРЕДНЕЙ ЗАРАБОТНОЙ ПЛАТЫ ОТ СРЕДНЕЙ ПО ГОРОДУ

ноябрь 2023 г., рублей

КРЫМСТАТ

Среднемесячная номинальная  
начисленная заработная плата

**47 699.2**



# ТЕМПЫ НОМИНАЛЬНОЙ И РЕАЛЬНОЙ ЗАРАБОТНОЙ ПЛАТЫ К ПРЕДЫДУЩЕМУ МЕСЯЦУ

КРИМСТАТ

ноябрь 2023 г. в % к октябрю 2023 г.

ноябрь 2023 г.

Индекс потребительских цен

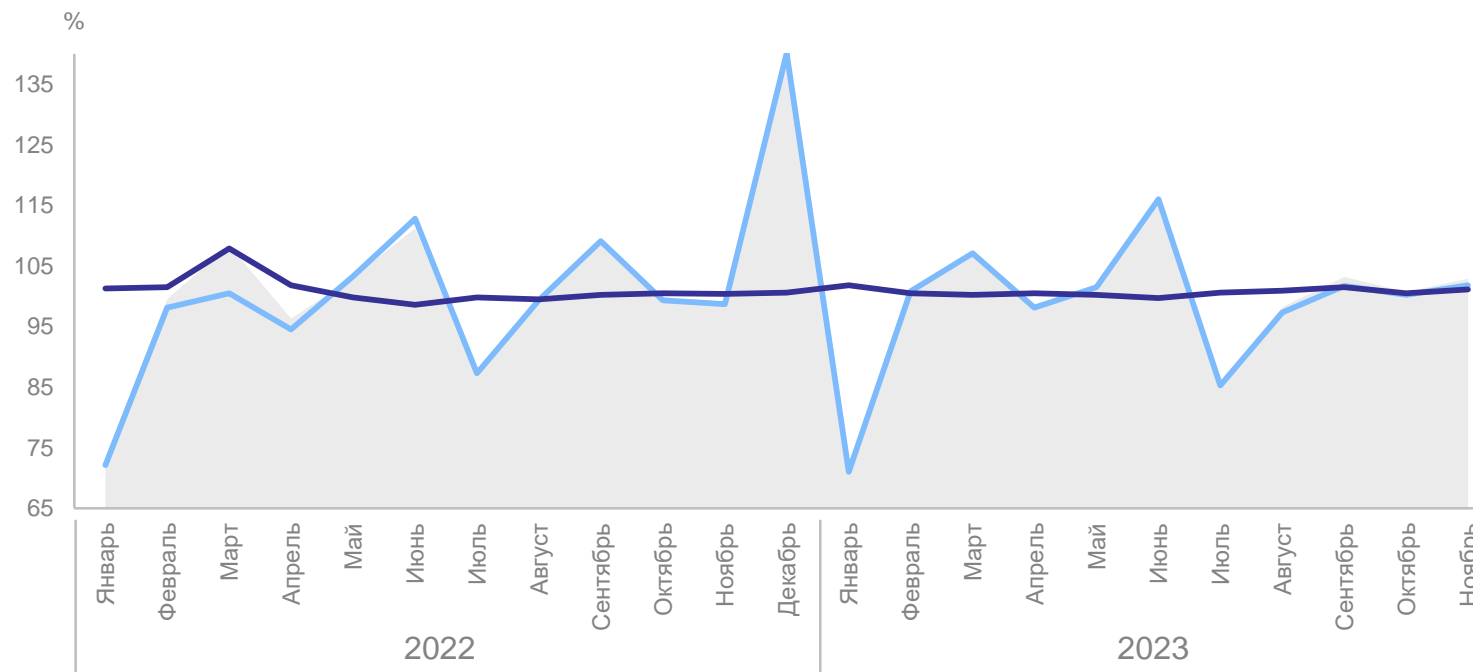
**101.1**

Темп реальной заработной платы

**101.8**

Темп номинальной заработной платы

**102.9**



● Темп номинальной заработной платы

— Индекс потребительских цен

— Темп реальной заработной платы

# ТЕМПЫ НОМИНАЛЬНОЙ И РЕАЛЬНОЙ ЗАРАБОТНОЙ ПЛАТЫ К СООТВЕТСТВУЮЩЕМУ МЕСЯЦУ ПРОШЛОГО ГОДА

КРЫМСТАТ

ноябрь 2023 г. в % к ноябрю 2022 г.

ноябрь 2023 г.

Индекс потребительских цен

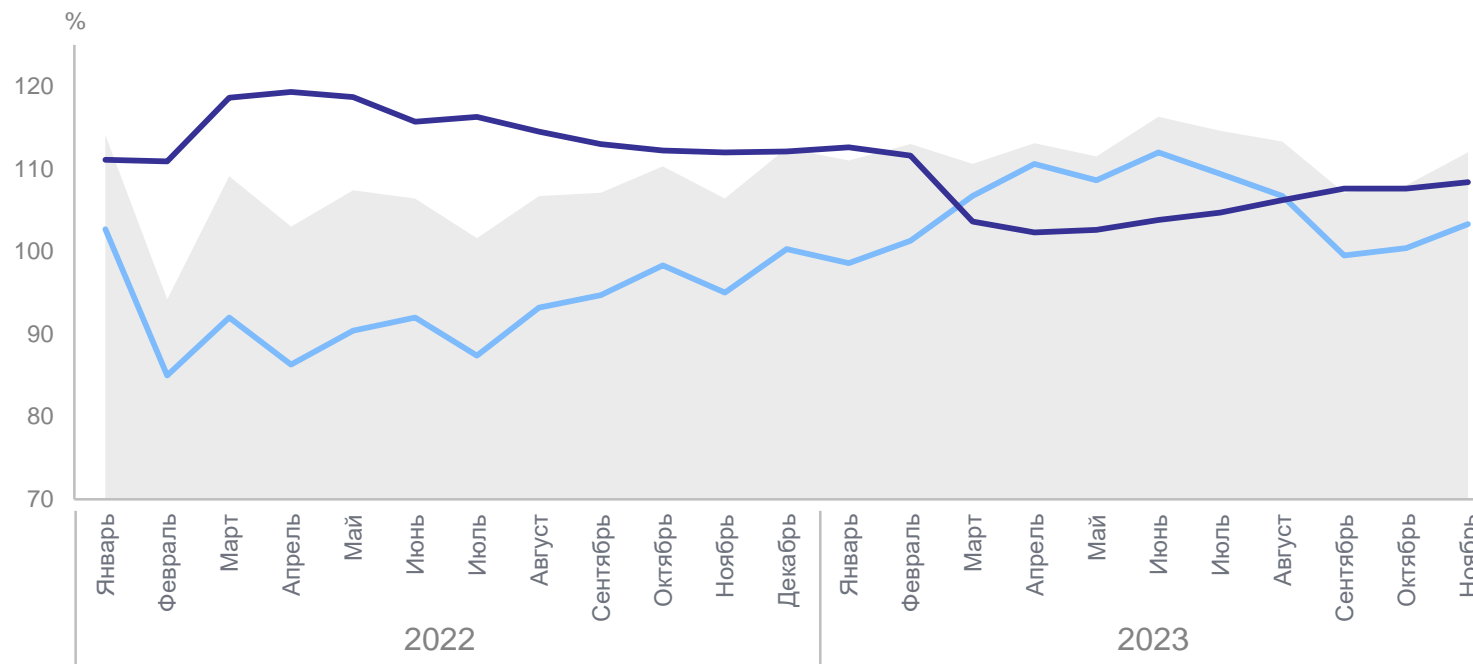
**108.4**

Темп реальной заработной платы

**103.3**

Темп номинальной заработной платы

**112.0**



● Темп номинальной заработной платы

— Индекс потребительских цен

— Темп реальной заработной платы

# ФОНД НАЧИСЛЕННОЙ ЗАРАБОТНОЙ ПЛАТЫ РАБОТНИКОВ

ноябрь 2023 г., млн рублей

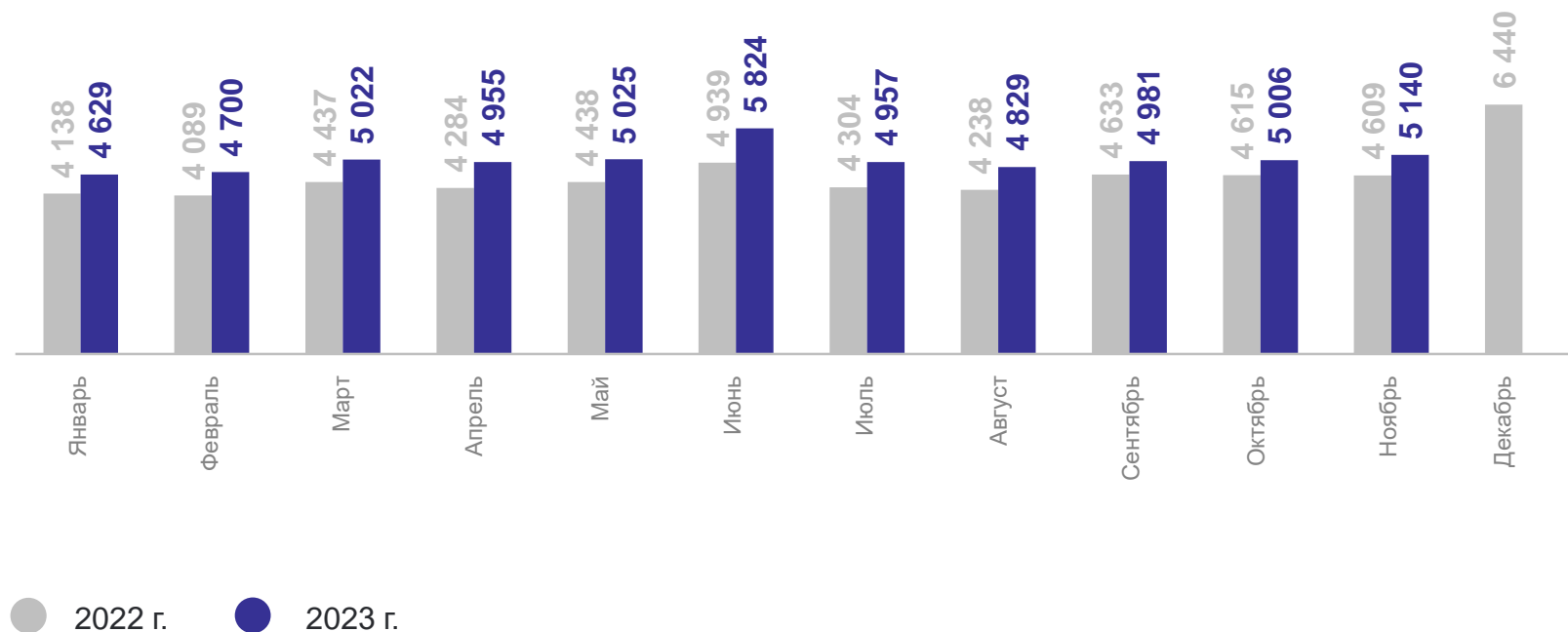
КРИМСТАТ

Фонд начисленной заработной платы работников

**5 140.3** млн рублей

Темп роста отчетного месяца,  
в % к соответствующему  
месяцу прошлого года

**109.5**

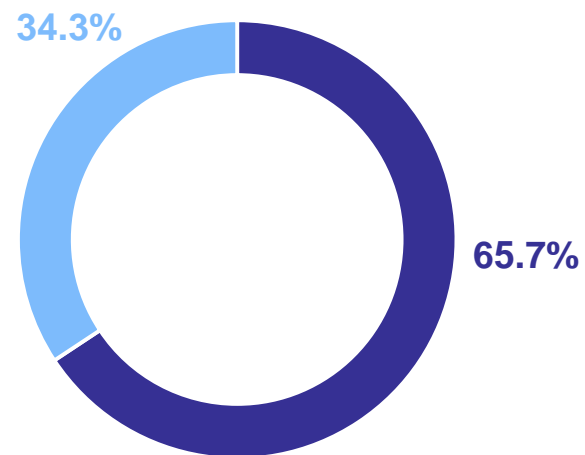




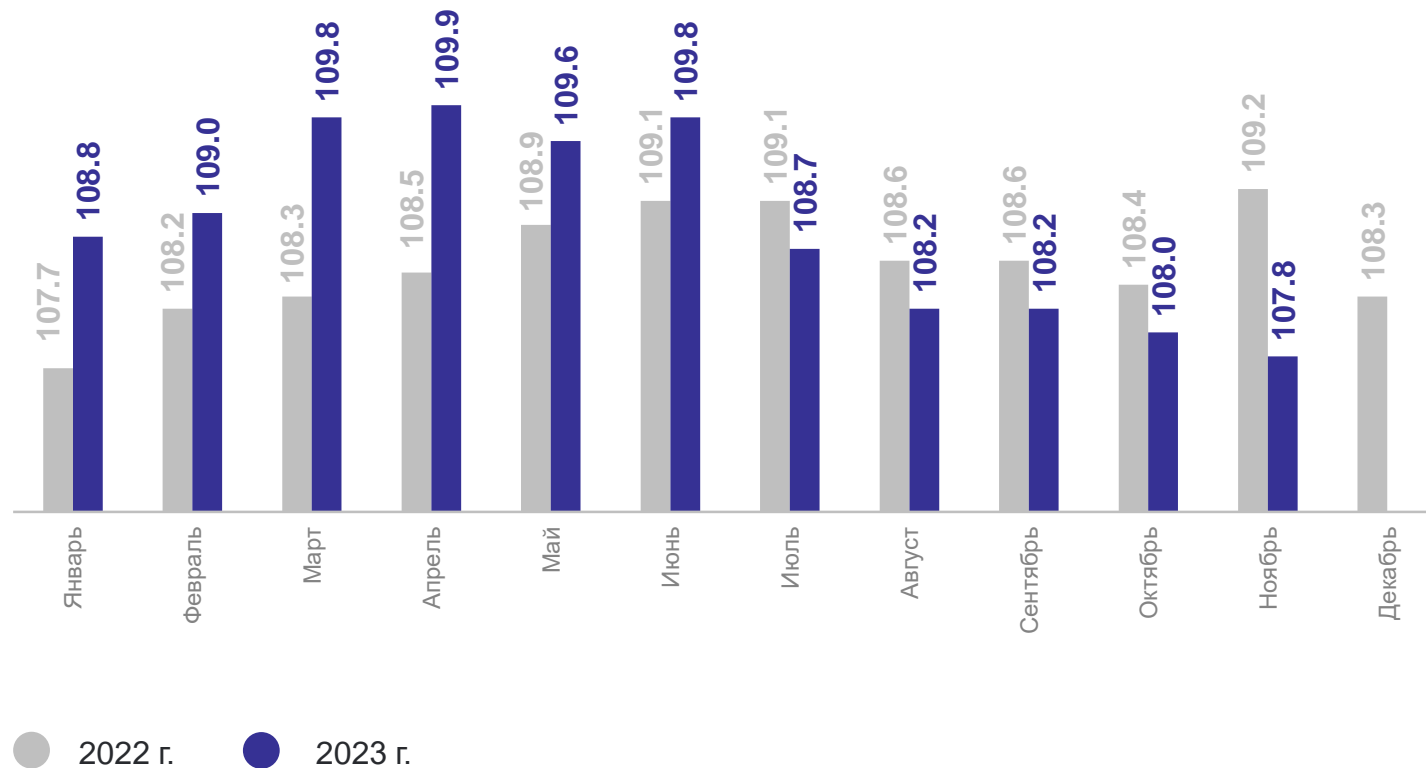
# СРЕДНЕСПИСОЧНАЯ ЧИСЛЕННОСТЬ РАБОТНИКОВ ПО ПОЛНОМУ КРУГУ

ноябрь 2023 г., тыс. человек

КРЫМСТАТ



- По организациям без субъектов малого предпринимательства
- По субъектам малого предпринимательства и коммерческим организациям с численностью меньше 15 человек



# ЧИСЛО ЗАМЕЩЕННЫХ РАБОЧИХ МЕСТ\*

ноябрь 2023 г., тыс. человек

КРЫМСТАТ



- Работники списочного состава
- Внешние совместители
- Работающие по договорам гражданско-правового характера



\*По организациям, не относящимся к субъектам малого предпринимательства.

# ДИНАМИКА ПРОСРОЧЕННОЙ ЗАДОЛЖЕННОСТИ ПО ЗАРАБОТНОЙ ПЛАТЕ НА 1-Е ЧИСЛО

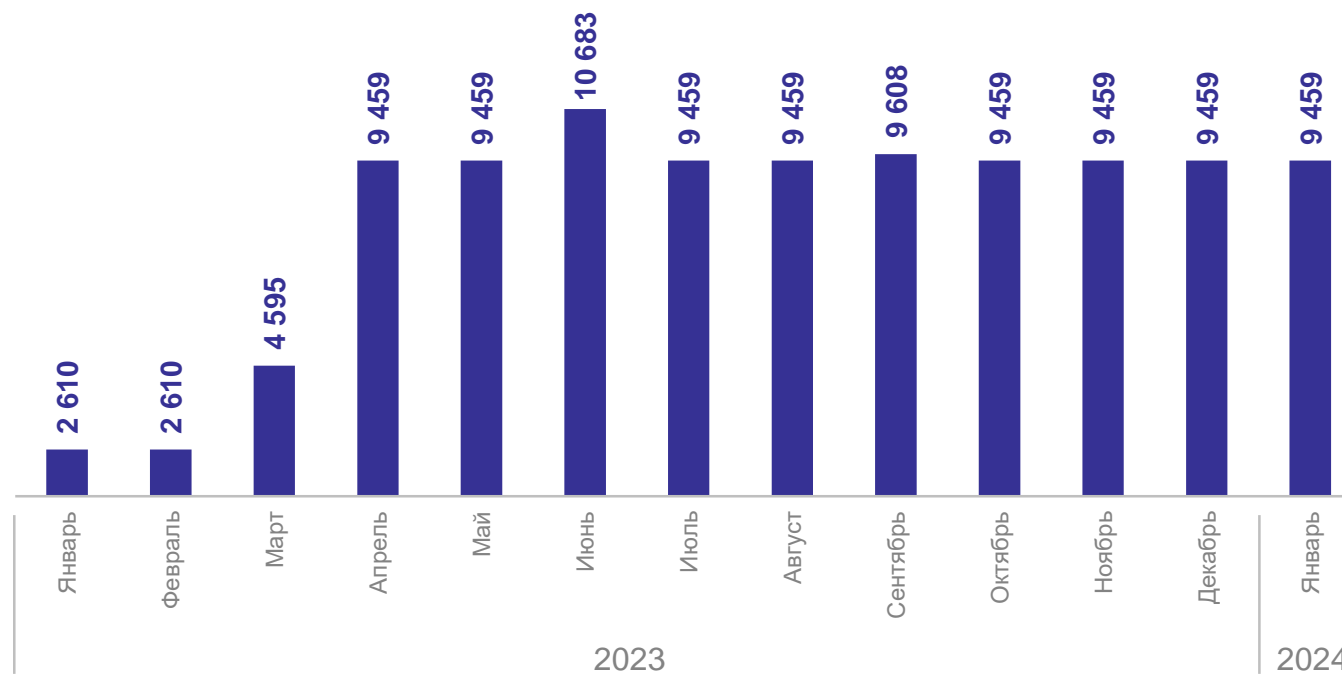
тыс. рублей

КРЫМСТАТ

на 1 января 2024 г.

Задолженность по заработной  
плате

**9 459.0**



# ЗАДОЛЖЕННОСТЬ ОРГАНИЗАЦИЙ ПО ВЫПЛАТЕ ЗАРАБОТНОЙ ПЛАТЫ

рублей

КРЫМСТАТ

на 1 января 2024 г.

Численность сотрудников, перед которыми имелась задолженность

**113** человек

Задолженность в расчете на одного работника

**83 708** рублей

